

INFORMASI KEHIDUPAN BERBAGAI BAHASA

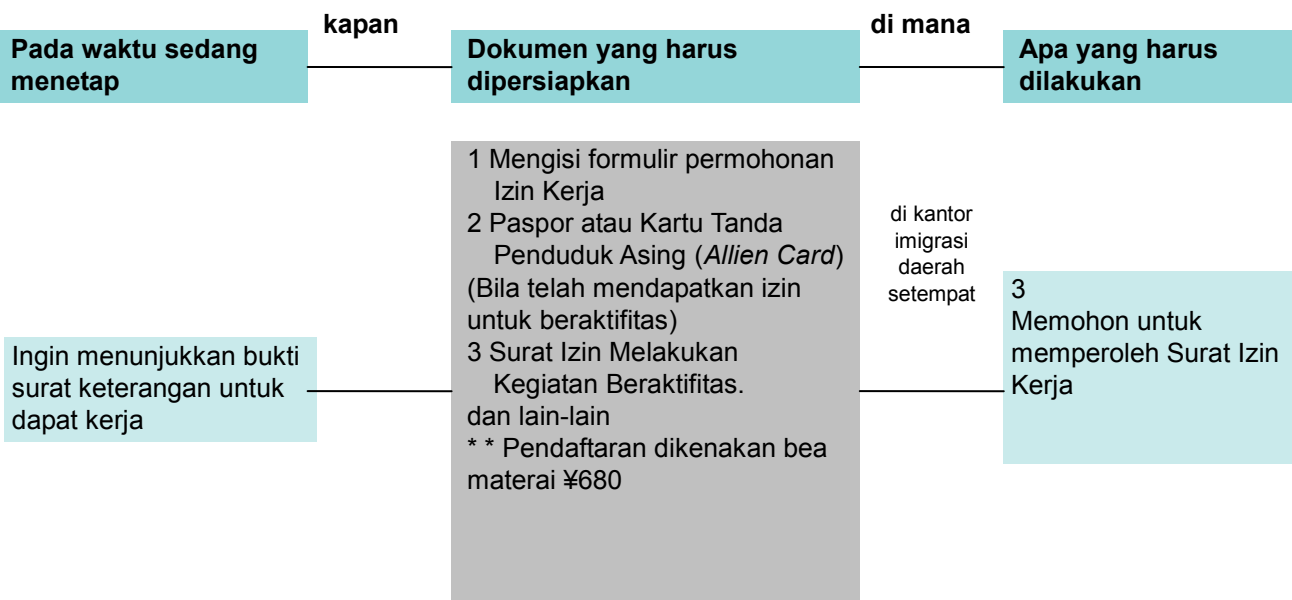
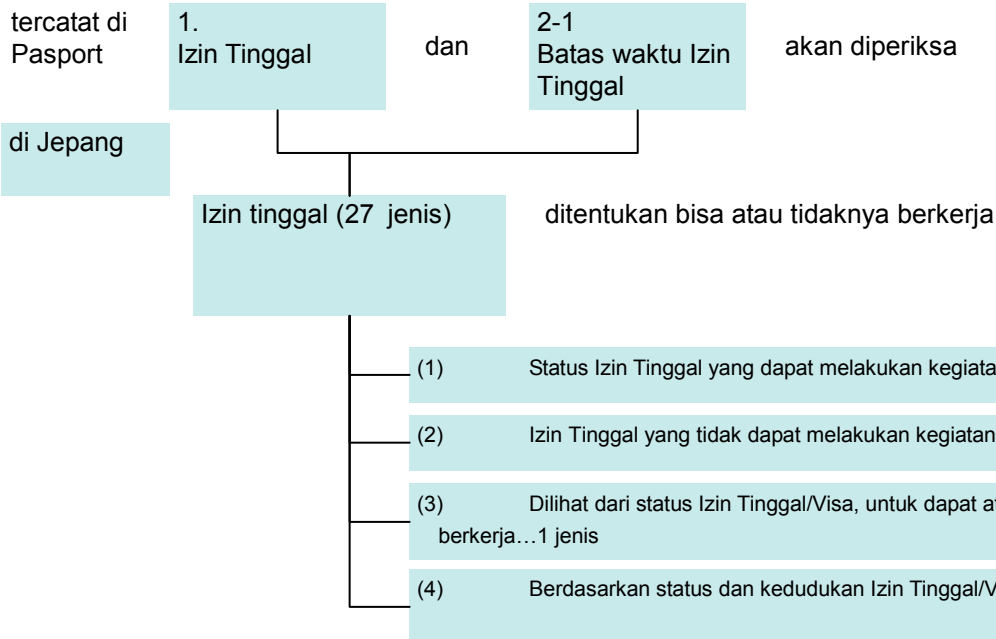


A Izin Tinggal

▣ [A Izin Tinggal](#)

Bila Masuk ke Negara Jepang

Bila tinggal di Jepang

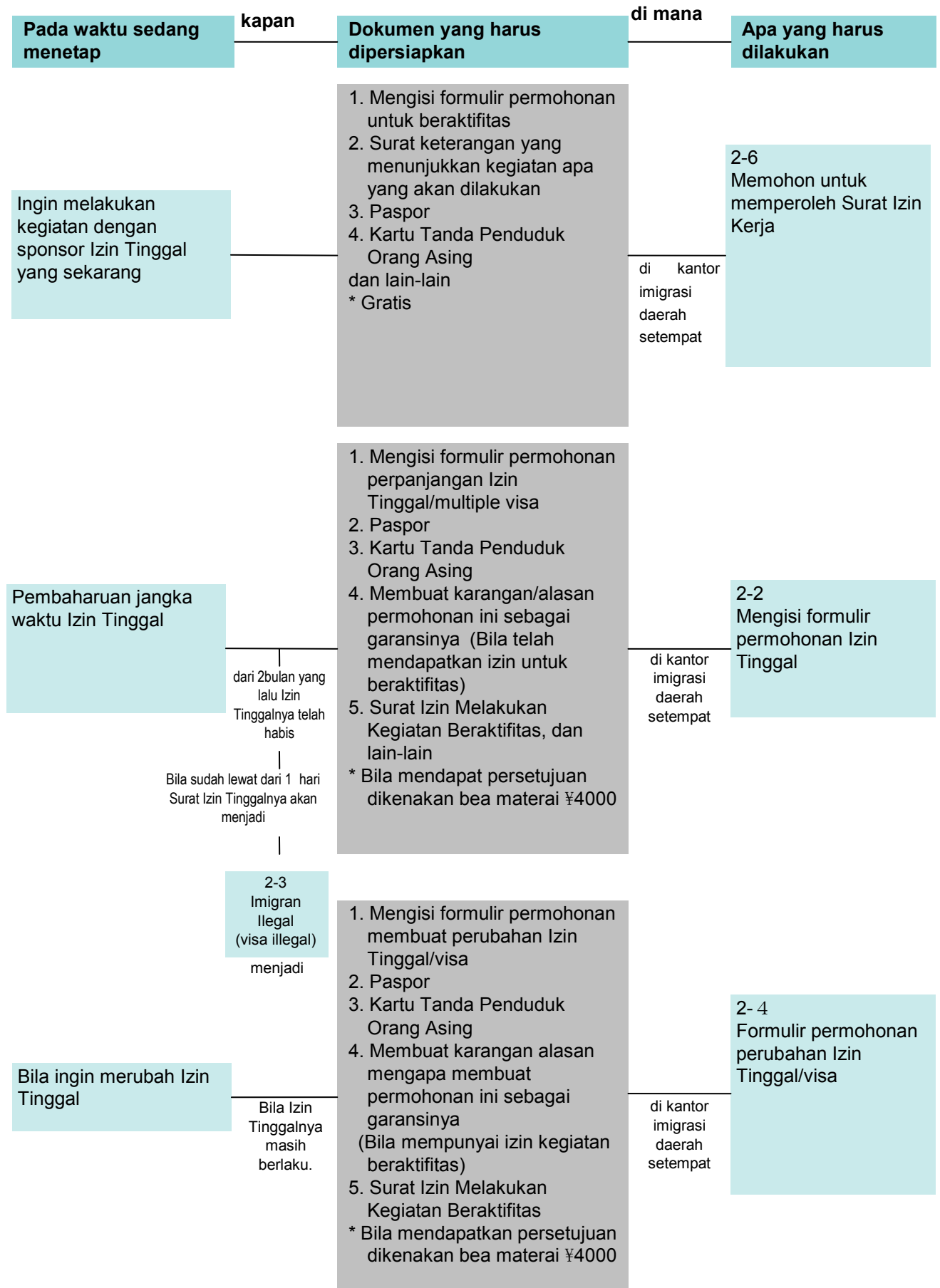


INFORMASI KEHIDUPAN BERBAGAI BAHASA



A Izin Tinggal

▣ [A Izin Tinggal](#)



INFORMASI KEHIDUPAN BERBAGAI BAHASA



A Izin Tinggal

▣ [A Izin Tinggal](#)

Pada waktu sedang menetap	kapan	Dokumen yang harus dipersiapkan	di mana	Apa yang harus dilakukan
Apabila ingin tinggal permanent di Jepang		Untuk mendapatkannya harus memenuhi beberapa persyaratan * Bila mendapatkan persetujuan bea materai ¥8000	di kantor imigrasi daerah setempat	2-5 Formulir permohonan Izin Tinggal Permanen
Bila keluar negara Jepang untuk sementara waktu	10 hari sebelum Visa tinggalnya habis	<ol style="list-style-type: none"> 1. Formulir permohonan Surat Izin Keluar Jepang/ <i>Re-Entry Permit</i> 2. Paspur 3. Kartu Tanda Penduduk Orang Asing * Bila mendapatkan persetujuan Biaya (1 kali) ¥3000 dan (beberapa kali) ¥6000	di kantor imigrasi daerah setempat	2-7 Formulir permohonan <i>Re-entry permit</i> (1 kali) 2-7 Formulir permohonan <i>Re-entry permit</i> (beberapa kali)
Bila ingin membuat Izin Tinggal untuk anak yang lahir di Jepang	dalam 30 hari dari lahir	<ol style="list-style-type: none"> 1. Formulir permohonan membuat Izin Tinggal 2. Sertifikat Akte kelahiran, Buku Kesehatan Ibu dan Anak/<i>Boshitecho</i> 3. Paspur orang tua atau Kartu Tanda Penduduk Orang Asing orang tua 	di kantor imigrasi daerah setempat	2-8 Formulir permohonan pembuatan Izin Tinggal