

INFORMASI KEHIDUPAN BERBAGAI BAHASA

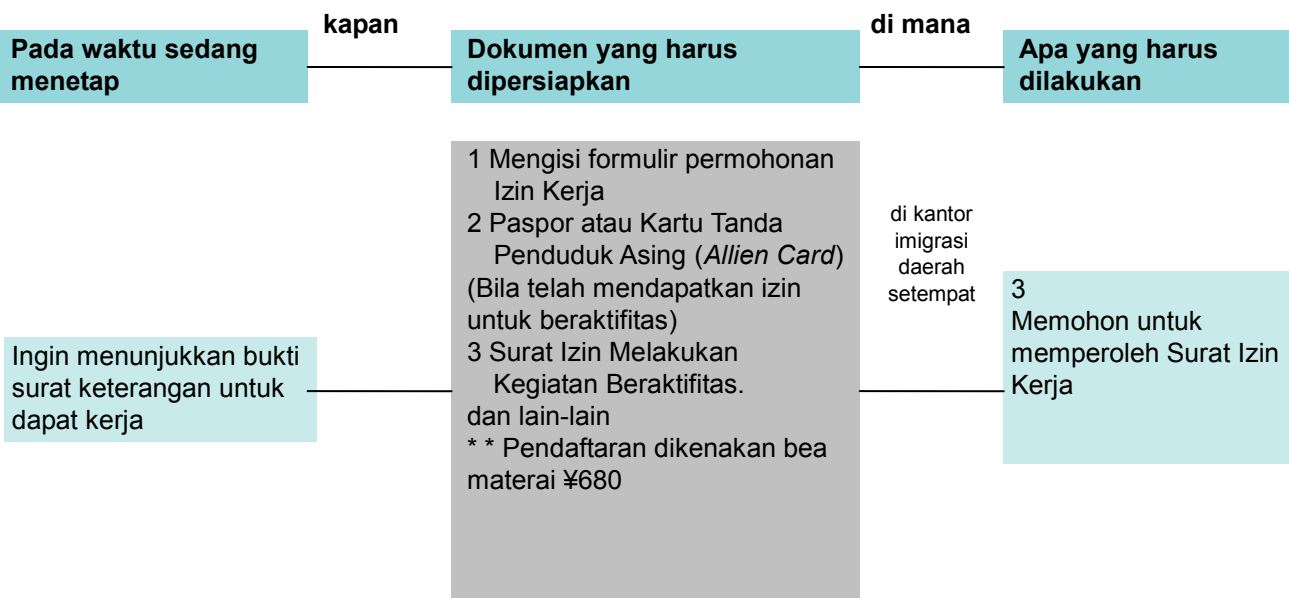
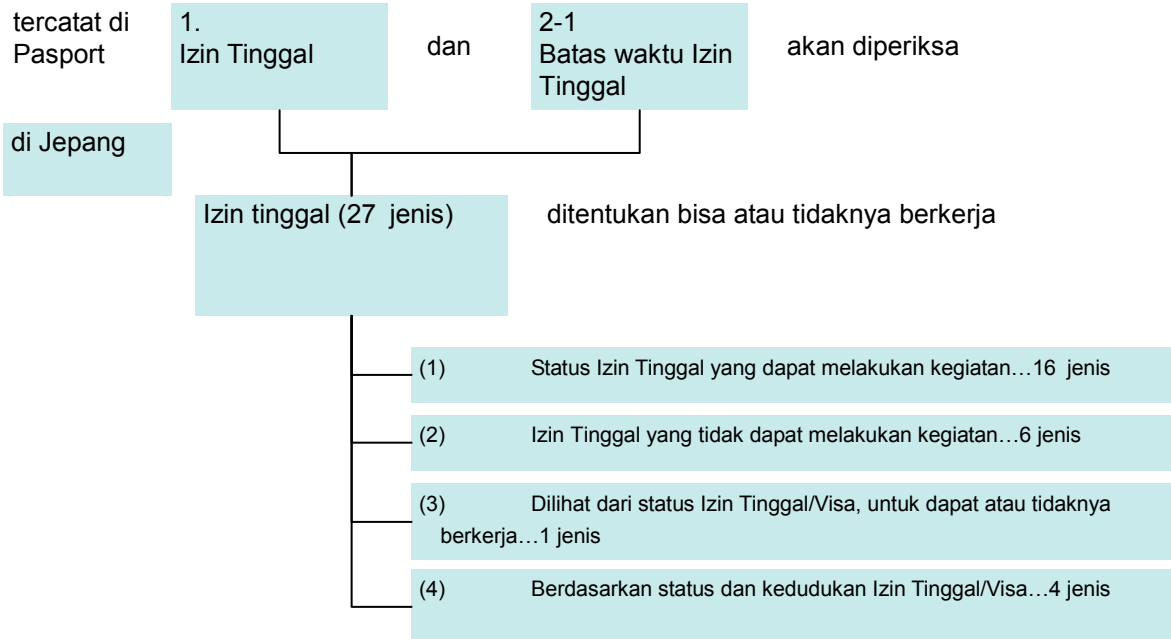


A Izin Tinggal

▣ [A Izin Tinggal](#)

Bila Masuk ke Negara Jepang

Bila tinggal di Jepang

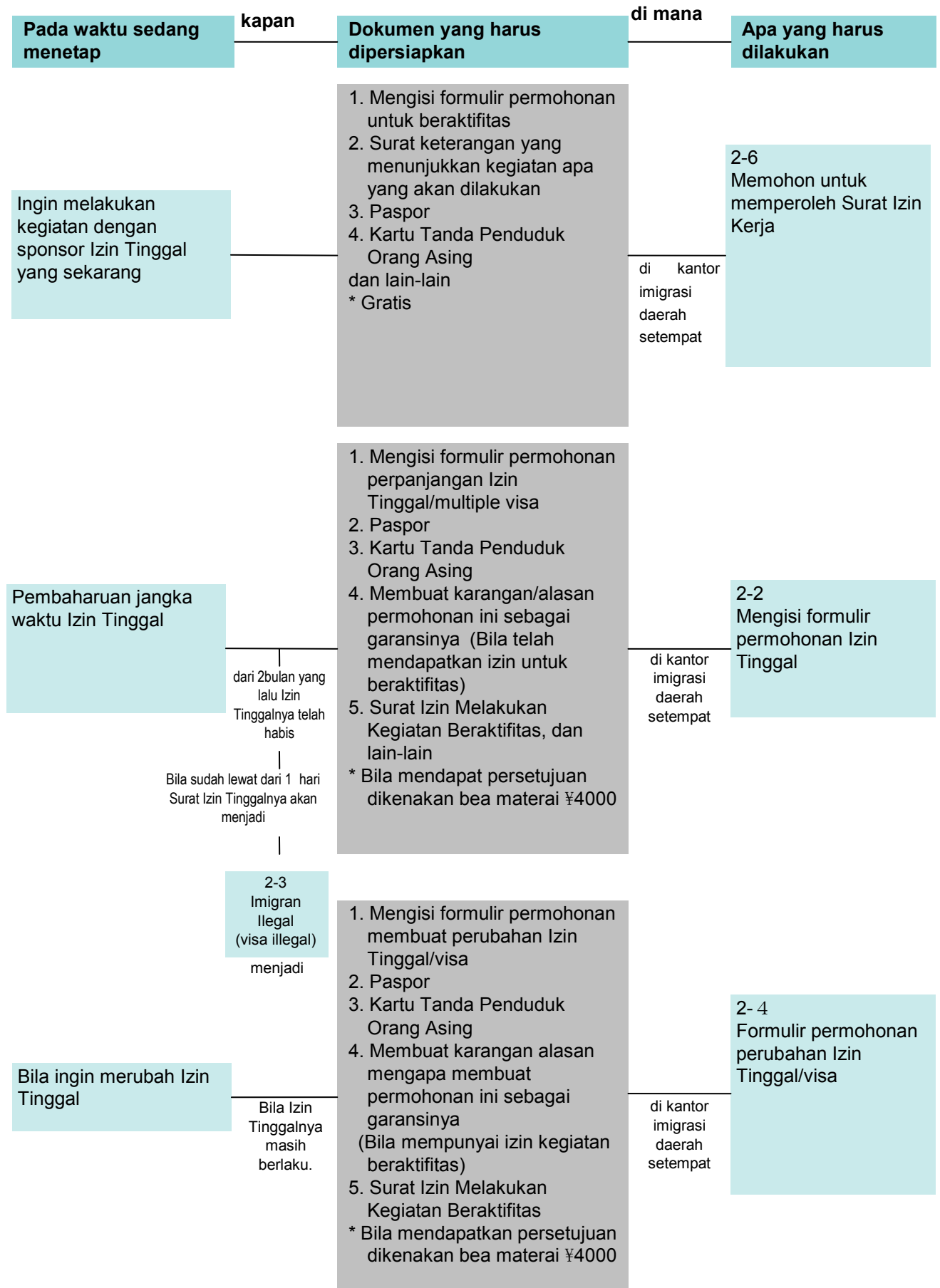


INFORMASI KEHIDUPAN BERBAGAI BAHASA



A Izin Tinggal

▣ [A Izin Tinggal](#)



INFORMASI KEHIDUPAN BERBAGAI BAHASA



A Izin Tinggal

▣ [A Izin Tinggal](#)

Pada waktu sedang menetap	kapan	Dokumen yang harus dipersiapkan	di mana	Apa yang harus dilakukan
Apabila ingin tinggal permanent di Jepang		Untuk mendapatkannya harus memenuhi beberapa persyaratan * Bila mendapatkan persetujuan bea materai ¥8000	di kantor imigrasi daerah setempat	2-5 Formulir permohonan Izin Tinggal Permanen
Bila keluar negara Jepang untuk sementara waktu	10 hari sebelum Visa tinggalnya habis	<ol style="list-style-type: none"> 1. Formulir permohonan Surat Izin Keluar Jepang/ <i>Re-Entry Permit</i> 2. Paspur 3. Kartu Tanda Penduduk Orang Asing * Bila mendapatkan persetujuan Biaya (1 kali) ¥3000 dan (beberapa kali) ¥6000	di kantor imigrasi daerah setempat	2-7 Formulir permohonan <i>Re-entry permit</i> (1 kali) 2-7 Formulir permohonan <i>Re-entry permit</i> (beberapa kali)
Bila ingin membuat Izin Tinggal untuk anak yang lahir di Jepang	dalam 30 hari dari lahir	<ol style="list-style-type: none"> 1. Formulir permohonan membuat Izin Tinggal 2. Sertifikat Akte kelahiran, Buku Kesehatan Ibu dan Anak/<i>Boshitecho</i> 3. Paspur orang tua atau Kartu Tanda Penduduk Orang Asing orang tua 	di kantor imigrasi daerah setempat	2-8 Formulir permohonan pembuatan Izin Tinggal

INFORMASI KEHIDUPAN BERBAGAI BAHASA



A Izin Tinggal

▣ [A Izin Tinggal](#)

Dibutuhkan Surat Izin Tinggal/Visa bila ingin tinggal di Jepang. 27 jenis Izin Tinggal, setiap jenisnya dapat melakukan kegiatan di Jepang dengan jangka waktu yang ditentukan.

1 Pemeriksaan Izin Tinggal

Bila Anda, masuk dan tinggal di negara Jepang, memperlihatkan jenis Visanya dan jangka waktu yang telah ditentukan.

Di paspor tertulis jenis/status Visa dan jangka waktu tinggal, harap periksalah.

<ol style="list-style-type: none">1 Tanggal disahkannya2 Visa Wisata, Visa Kunjungan, dan lain-lain, status Visa tujuan ke Jepang or sight seeing)3 Jangka Waktu Menerima Izin 90 hari4 Tempat Mendarat contoh: Bandara Narita Terminal 2	
--------------------------------------------------------------------------------------------------------------------------------------------------------------------------------------------------------------------------------------------------------------------------------------------	--

Dikeluarkan oleh : Menteri Perhukuman, Badan Imigrasi, [Pengawas Kantor Imigrasi] Brosur

Selanjutnya ada penjelasan tentang 27 jenis Status Izin Tinggal, dan Izin hal yang lainnya yang tidak dapat melakukan kegiatan beraktifitas.



INFORMASI KEHIDUPAN BERBAGAI BAHASA



A Izin Tinggal

▣ [A Izin Tinggal](#)

(1) Status Izin Tinggal yang Dapat Melakukan Kegiatan (16 Jenis)

Status Izin Tinggal	Kegiatan yang dapat dilakukan di Jepang (contoh jenis kegiatannya)	Jangka waktu Izin Tinggal	Kerja
Konsulat	Pemerintah Jepang menerima perwakilan dari pemerintahan luar negeri, dari Departemen Luar Negri seperti; Konsulat Jendral yang mempunyai perjanjian kerjasama Internasional. Dan orang yang bekerja di Konsulat Jendral beserta keluarganya mendapatkan hak istimewa untuk tinggal di Jepang. ((Duta Besar luar negeri, Konsulat Jendral, Diplomatik beserta keluarganya)).	Sesuai dengan jangka waktu tugas kerja Diplomatik	<input type="radio"/>
Pegawai Kantor	Pemerintahan Jepang menyetujui hubungan Internasional dengan Departemen Luar Negri untuk negara asing yang memerintahkan pegawainya untuk kerja/tugas dinas dan beserta keluarga, mendapatkan hak istimewa untuk tinggal di Jepang. ((Para pegawai Departemen Luar Negri beserta keluarga)).	Sesuai dengan jangka waktu kerjanya	<input type="radio"/>
Profesor Pengajar	Universitas di Jepang atau sekolah kursus Akademi membutuhkan tenaga kerja pengajar atau penelitian, riset-riset yang menyangkut pendidikan. ((universitas profesor/dosen, guru, dan lain-lain)).	(1 tahun atau 3 tahun)	<input type="radio"/>
Artis Seniman	Yang ingin mendapatkan kepopuleritasan, seperti kegiatan di musik, kesenian, kesastraan. ((pengarang, pencipta lagu, seniman, dan lain sebagainya yang berhubungan dengan kesenian)).	(1 tahun atau 3 tahun)	<input type="radio"/>
Kegiatan Agama	Dari suatu perkumpulan agama dari negara asing yang dikontrak oleh negara Jepang untuk menyebarkan atau menyampaikan Dakwah Agama di Jepang. ((Ulama Agama, Pastur, Paderi, dan lain-lain yang dikontrak oleh pihak Jepang)).	(1 tahun atau 3 tahun)	<input type="radio"/>
Wartawan	Dari awalnya telah dikontrak oleh media press luar negeri untuk meliput, mencari data-data atau kejadian penting untuk diberitakan. ((wartawan media asing, kameraman, dan lain-lain yang menyangkut dengan kemediaan)).	(1 tahun atau 3 tahun)	<input type="radio"/>
Penanam Modal	Perdagangan diluar negeri dan bisnis lainnya di Jepang akan mulai dilaksanakan dan telah di sepakati oleh pihak Jepang untuk menanam modal di Jepang. Untuk itu dibutuhkan tenaga kerja untuk mengontrol dan melakukan perdagangan dan usahanya. ((Orang yang menanam modal/ penguaha, pengawas perusahaan tersebut)).	(1 tahun atau 3 tahun)	<input type="radio"/>



INFORMASI KEHIDUPAN BERBAGAI BAHASA



A Izin Tinggal

▣ [A Izin Tinggal](#)

Status Izin Tinggal	Kegiatan yang dapat dilakukan di Jepang (contoh jenis kegiatannya)	Jangka waktu Izin Tinggal	Kerja
Legal dan Usaha Akunting	Pengacara usaha untuk hukum internasional, Ahli akunting yang telah mendapatkan pengakuan resmi di internasional dan orang yang mempunyai ijazah resmi dalam hukum untuk melakukan kegiatan yang berhubungan dengan akuntansi dan perhitungan, seperti ((pengacara, ahli akunting yang resmi, dan lain-lain)).	(1 tahun atau 3 tahun)	<input type="radio"/>
Perawatan Medis	Para dokter kesehatan atau yang berhubungan dengan kemedisan yang telah mendapatkan ijazah secara hukum untuk berkerja sebagai ahli medis. ((dokter umum, dokter gigi, ahli obat (Apoteker), perawat))	(1 tahun atau 3 tahun)	<input type="radio"/>
Lembaga Penelitian	Ada ikatan perjanjian dengan organisasi pemerintah atau swasta untuk mengadakan penelitian atau riset-riset. ((profesor/dosen, para ahli yang berhubungan dengan penelitiannya)).	(1 tahun atau 3 tahun)	<input type="radio"/>
Pendidikan Instruktur	Sekolah yang berada di Jepang SD, SMP, SMA, sekolah untuk orang buta, sekolah untuk orang tuli sekolah cacat mental, sekolah kursus keterampilan, sekolah kejuruan yang membutuhkan tenaga pengajar dari luar negri. ((guru bahasa asing, guru keterampilan, instruktur,dan lain sebagainya))	(1 tahun atau 3 tahun)	<input type="radio"/>
Ahli Tehnik	Perusahaan pemerintah atau swasta yang telah melakukan ikatan kerjasama dengan perusahaan pemerintah atau swasta diJepang yang berhubungan dengan ilmu teknologi, Ilmu pengetahuan alam yang berhubungan dengan teknologi. ((guru bahasa asing, guru keterampilan, instruktur, dan lain sebagainya))	(1 tahun atau 3 tahun)	<input type="radio"/>
Pengetahuan Urusan Sipil/ Internasional service	Kegiatan/perkerjaan yang menjalin ikatan kerja dengan organisasi pemerintah atau swasta di Jepang dengan pekerjaan yang berdasarkan ilmu pengetahuan hukum, ilmu ekonomi, ilmu sosial dan ilmu keterampilan lainnya. Bisa di dalam katagorikan profesor, dosen,tata usaha. ((Pengusaha, Ahli Bahasa,Desainner,Penerjemah, Guru dan lain sebagainya yang berhubungan dengan sosialisasi/ kemanusiaan))	(1 tahun atau 3 tahun)	<input type="radio"/>
Perpindahan Tempat Kerja	Kantor pusat atau kantor cabang yang berada di Jepang atau perusahaan Jepang yang berada di luar negri yang memerintahkan pegawainya untuk pindah tempat tugas kerja ke negara Jepang dengan jangka waktu tertentu. Seperti pekerjaan di bidang teknis, urusan sipil, Internasional service dan lain-lain. ((Dinas Kerja ke Luar Negri))	(1 tahun atau 3 tahun)	<input type="radio"/>
Entertainer/Seniman	Pertunjukkan drama, hiburan, pertunjukkan musik,olahraga,dan kegiatan yang berhubungan dengan entertainment atau hiburan umum lainnya.Yang ingin Go <i>Internasional</i> dan ingin kepopularitasannya meningkat. ((penyanyi, penari, artis/aktor, pemain olahraga profesional, dan lain sebagainya))	(3 bulan atau 6 bulan atau 1 tahun)	<input type="radio"/>



INFORMASI KEHIDUPAN BERBAGAI BAHASA



A Izin Tinggal

▣ [A Izin Tinggal](#)

Status Izin Tinggal	Kegiatan yang dapat dilakukan di Jepang (contoh jenis kegiatannya)	Jangka waktu Izin Tinggal	Kerja
Ketrampilan/Keahlian	Organisasi/Badan Usaha Pemerintah atau swasta yang berada di Jepang yang menjalin ikatan perjanjian usaha dalam batas waktu tertentu berdasarkan atas keistimewaan usaha industri yang mempunyai keahlian atau ketrampilan untuk melakukan kegiatan usaha kerja. ((Pemasak masakan luar negeri/koki, pengelolah Industri permata,pilot, dan lain sebagainya))	(1 tahun atau 3 tahun)	○

(2) Izin Tinggal yang Tidak Dapat Melakukan Kegiatan (6 Jenis)

Status Izin Tinggal	Kegiatan yang dapat dilakukan di Jepang (contoh jenis kegiatannya)	Jangka waktu Izin Tinggal	Kerja
Kegiatan Kebudayaan	Kegiatan kesenian atau ilmu pengetahuan yang sesuai dengan keahliannya dan kebudayaan negeri sendiri yang bersifat istimewa untuk dibuat penelitian dan diperintahkan bertugas oleh atasannya untuk belajar ke luar negeri untuk memajukan lagi keahlian yang telah didapatnya. ((Orang yang meneliti kebudayaan Jepang atau orang yang memperkenalkan kebudayaan Negeranya))	6 bulan atau 1 tahun	×
Menetap pada Jangka Waktu yang Pendek	Berada di Jepang dengan jangka waktu yang pendek seperti berpariwisata, pemeliharaan kesehatan, olahraga, mengunjungi sanak saudara, peninjauan, kursus jangka pendek, menghadiri rapat, menyampaikan pesan dari perusahaan. ((Pariwisata, urusan perdagangan singkat, mengunjungi keluarga, dan lain sebagainya))	15 hari,30 hari, 90 hari	×
Belajar ke Luar Negeri	Ingin belajar di universitas Jepang dan jangka waktunya disesuaikan dengan masa belajarnya. Dengan persyaratan sudah tamat sekolah SMA atau belajar selama 12 tahun dan ingin meneruskan belajarnya di Jepang. ((Universitas, kuliah jangka pendek, murid sekolah kejuruan, dan lain sebagainya))	1 tahun atau 2 tahun	×
Menuntut Ilmu Pengetahuan	Di Jepang ingin belajar di bangku SMA, sekolah untuk orang buta, sekolah keperawatan, kursus, dan lain sebagainya. Dengan program belajar yang telah ditentukan. ((SMA, sekolah kursus kejuruan untuk umum))	6 bulan atau 1 tahun	×
Penelitian/Riset	Organisasi pemerintah maupun swasta yang berada di Jepang yang mempunyai hubungan dengan keahlian teknik,atau Ilmu Pengetahuan yang khusus untuk belajar ke Jepang,sebagai ((Trainneer atau latihan kerja))	6 bulan atau 1 tahun	×

INFORMASI KEHIDUPAN BERBAGAI BAHASA



A Izin Tinggal

▣ [A Izin Tinggal](#)

Status Izin Tinggal	Kegiatan yang dapat dilakukan di Jepang ((contoh jenis kegiatannya))	Jangka waktu Izin Tinggal	Kerja
Pendiaman Keluarga	Bila Anda mempunyai Izin Tinggal untuk menetap di Jepang, dan kegiatan yang dilakukannya seperti Dosen Universitas, kegiatan tentang pertukaran kebudayaan atau Mahasiswa asing. Anda mengikut sertakan keluarga Anda untuk menetap di Jepang. ((Anda dapat menjadi sponsor untuk keluarga Anda untuk mendapatkan Izin Tinggal untuk keluarga Anda))	3 bulan atau 6 bulan, 1 tahun 2 tahun dan 3 tahun	×

(3) Dilihat dari Status Izin Tinggal/Visa, Untuk Dapat atau Tidaknya Bekerja.

Status Izin Tinggal	Kegiatan yang dapat dilakukan di Jepang ((contoh jenis kegiatannya))	Jangka waktu Izin Tinggal	Kerja
Kegiatan yang Istimewa	Keputusan yang telah ditentukan oleh Menteri Perhukuman, mengenai membawa orang untuk ikut serta tinggal di Jepang. ((Bekerja sebagai pembantu rumah tangga di kediaman orang Diplomat, liburan kerja, pemain olahraga amatir, dan murid sekolah yang praktek kerja/magang))	1. 6 bulan, 1 tahun, 3 tahun 2. Untuk setiap orang asing ditentukan oleh Menteri perhukuman bila batas waktunya tidak kurang dari 1 tahun.	○

(4) Berdasarkan Status dan Kedudukan Izin Tinggal/Visa (4 Jenis)

Status Izin Tinggal	Kegiatan yang dapat dilakukan di Jepang ((contoh jenis kegiatannya))	Jangka waktu Izin Tinggal	Kerja
Izin Tinggal/ Visa Permanen	Bagi orang asing yang telah mendapatkan persetujuan dari Menteri Perhukuman untuk mendapatkan Izin Tinggal dengan status Permanen.	Tidak terbatas	◎
Mempunyai Pasangan Orang Jepang	Bagi Anda yang mempunyai pasangan hidup Orang Jepang, Orang Jepang yang mempunyai anak kandung atau anak angkat, mendapatkan Izin Tinggal. Sesuai dengan peraturan Undang-Undang Hukum Sipil Tahun 1896 No 89, Bab 817 Peraturan No 2.	1 tahun atau 3 tahun	◎

INFORMASI KEHIDUPAN BERBAGAI BAHASA



A Izin Tinggal

▣ [A Izin Tinggal](#)

Status Izin Tinggal	Kegiatan yang dapat dilakukan di Jepang ((contoh jenis kegiatannya))	Jangka waktu Izin Tinggal	Kerja
Pasangan hidupnya Mempunyai Visa Permanen	Bila Anda mempunyai Visa Permanen atau Anda telah merubah status kewarga negaraan Jepang yang disepakati secara hukum dan damai, (orang yang bervisa permanen dan dinamai atau disahkan secara umum) orang bervisa permanen dan anaknya lahir diJepang dan tinggal terus menerus di Jepang.seperti,;((orang yang bervisa permanen, anak kandung yang lahir dari pasangan orang Jepang yang tinggal menetap di Jepang dan mendapatkan visa permanen istimewa dan anak angkat)).	1 tahun atau 3 tahun	◎
Orang yang Bertempat Tinggal Tetap	Menteri perhukuman mempertimbangkan alasan istimewa bagi orang yang dipilih untuk mendapatkan tempat tinggal dan Izin Tinggal dengan jangka waktu tertentu. ((Pengungsi dari Indochina, pengungsi yang terikat janji, orang yang keturunan Jepang dan Amerika, pasangan/jodoh orang asing,dan lain sebagainya))	1.1tahun atau 3 tahun 2. Jangka waktunya ditentukan oleh Menteri Perhukuman bila batas waktunya tidak kurang dari 3 tahun.	◎

(Perhatian) kolom(kerja) diartikan sebagai berikut

- ◎ : Tidak ada batas waktu untuk berkerja
- : Dapat berkerja dengan batas waktu
- × : Tidak dapat berkerja

Sumber: Pusat Service penempatan kerja orang asing Tokyo (menurut daftar dari Izin Tinggal/perVisaan)





2 Batas Jangka waktu, Pembaharuan, Perubahan, Permanen, Membuat Izin Melakukan Kegiatan Lainnya dengan Sponsor Izin Tinggal, Re-entry Permit

2-1 Batas Waktu Izin Tinggal

Batas waktu Izin Tinggal mempunyai 9 tahapan yang harus dilampaui 15 hari, 30 hari, 90 hari, 3 bulan, 6 bulan, 1 tahun, 2 tahun, 3 tahun, 5 tahun, jangka waktu ini untuk persiapan akan keluar negara dan ada waktu berbulan-bulan untuk mendapatkan Izin Tinggal. Bila tahap ini telah dilewati dibutuhkan untuk memperoleh rekomendasi Izin Tinggal.

* Tekanlah [\(1\),\(2\),\(3\),\(4\)](#) di 1. Pemeriksaan Izin Tinggal untuk mencari penjelasan tentang macam-macam Izin Tinggal menurut jangka waktu.

INFORMASI KEHIDUPAN BERBAGAI BAHASA



A Izin Tinggal

▣ [A Izin Tinggal](#)

2 Batas Jangka Waktu, Pembaharuan, Perubahan, Permanen, Membuat Izin Melakukan Kegiatan lainnya dengan Sponsor Izin Tinggal, *Re-entry Permit*

2-2 Perubahan Jangka Waktu Izin Tinggal

Bila ingin terus melanjutkan kegiatan yang sama dan ingin memperpanjang Izin Tinggal, dan untuk itu harus memenuhi prosedur untuk memperbaharui Izin Tinggal.

Permohonan pendaftaran, sebelum habis masa berlaku (untuk orang yang mempunyai izin tinggal lebih dari 6 bulan ke atas, dapat mendaftar 2 bulan sebelum masa berlaku izin tinggal habis). Dokumen yang dibutuhkan sesuai dengan jenis status Izin Tinggalnya, hubungilah Kantor Imigrasi daerah District Anda.

Dokumen yang dibutuhkan	Tempat Pendaftaran/ Pemberian Informasi	Dari & sampai kapan	Biaya
1. Permohonan formulir pendaftaran perubahan perubahan jangka waktu Izin Tinggal 2. Paspor 3. Kartu Tanda Penduduk Orang Asing 4. Dokumen surat alasan permohonan sebagai garansi. (bila mempunyai izin beraktifitas) 5. Surat Izin Melakukan Kegiatan Beraktifitas. Memberikan surat penjelasan tentang melakukan kegiatan aktifitas apa di Jepang.	Tempat Pendaftaran: Kantor Imigrasi setempat Pemberian Informasi: Kantor Imigrasi setempat dan pusat informasi untuk orang asing (referensi 4 Tempat untuk menanyakan tentang masalah menetap)	2 bulan sebelum jangka waktu Izin Tinggalnya habis.	Bila mendapatkan persetujuan dikenakan bea materai ¥4000.



INFORMASI KEHIDUPAN BERBAGAI BAHASA



A Izin Tinggal

▣ [A Izin Tinggal](#)

別記第三十号の二様式 (第二十一条関係)
その1
Part 1

日本国政府法務省
Ministry of Justice, Government of Japan

Sample

在留期間更新許可申請書 APPLICATION FOR EXTENSION OF PERIOD OF STAY

入国管理局長 殿

To the Director General of Regional Immigration Bureau

出入国管理及び難民認定法第21条第2項の規定に基づき、次のとおり在留期間の更新を申請します。
Pursuant to the provisions of Article 21, Paragraph 2 of the Immigration-Control and Refugee-Recognition Act, I hereby apply for extension of period of stay.

1 国籍 Nationality _____ 2 氏名 Name _____
 3 性別 Male / Female _____ 4 生年月日 Date of birth _____ 5 出生地 Place of birth _____
 6 配偶者の有無 Married / Single _____ 7 職業 Occupation _____ 8 本国における居住地 Home town / city _____
 9 日本における居住地 Address in Japan _____ 電話番号 Telephone No. _____
 10 旅券(1)番号 Passport Number _____ (2)有効期限 Date of expiration _____
 11 上陸許可又は在留資格取得年月日 Date of entry or permission to acquire status of residence _____
 12 現に有する在留資格 Status of residence _____ 在留期間 Period of stay _____ 在留期限 Date of expiration _____
 13 外国人登録証明書番号 Alien registration certification number _____
 14 希望する在留期間 Desired length of extension _____
 15 更新の理由 Reason for extension _____
 16 在日親族(父・母・配偶者・子・兄弟姉妹など)及び同居者 Family in Japan (Father, Mother, Spouse, Son, Daughter, Brother, Sister or others) or co-residents _____

続柄 Relationship	氏名 Name	生年月日 Date of birth	国籍 Nationality	同居 Residing with applicant or not	勤務先・通学先 Place of employment/school	在留資格 Status of residence
				はい・いいえ Yes / No		
				はい・いいえ Yes / No		
				はい・いいえ Yes / No		
				はい・いいえ Yes / No		
				はい・いいえ Yes / No		
				はい・いいえ Yes / No		

(注) 様式その2及びその3にも記載してください(裏面参照)。 Note: Please fill in Form Part 2 and Part 3. (See Notes on Reverse Side.)

官 用 欄 FOR OFFICIAL USE ONLY

受 理 処 理 G・入 力

E. D. NO. 外国人登録番号

特受の場合 目的コード 16-2の子の場合 取次の場合
 コード コード コード コード
 特受 1. 該当者 1. 取次申請 1.

在留期間(事由発生日) 他種の場合 条 件
 年 月 日 資格・期間コード コード 申請事由 コード
 延長 1. 理由 2. 1. 2.

台 帳 区 分 受理庁コード 受理番号 実務調査
 年 月 日 年 月 日 年 月 日
 年 月 日 年 月 日 年 月 日
 不許可の場合 決裁区分
 不許可 1. 不許可 1. 1.

(出入 30の2 (ロ))





2 Batas Jangka Waktu, Pembaharuan, Perubahan, Permanen, Membuat Izin Melakukan Kegiatan Lainnya dengan Sponsor Izin Tinggal, Re-entry Permit

2-3 Pelanggaran Hukum Izin Tinggal/Visa Ilegal

Bila Izin Tinggal lewat dari 1 hari, dinyatakan telah melanggar hukum (*over stay*)/Visa Ilegal. Prinsipnya 5 tahun lamanya tidak diperbolehkan masuk negara. Bila orang yang melanggar hukum Izin Tinggal ingin kembali ke Negeranya dengan alasan, dan cara yang harus melewati prosuder sebagai berikut:

INFORMASI KEHIDUPAN BERBAGAI BAHASA



A Izin Tinggal

▣ [A Izin Tinggal](#)

Dipulangkan ke negaranya dengan cara biasa	<p>Bila mengalami sakit atau ada urusan yang tidak dapat dihindarkan dan waktunya sama dengan habisnya batas waktu Izin Tinggal, untuk itu segeralah mengambil formulir permohonan perpanjangan Visa. Dengan demikian pemulangan ke negaranya dapat dilakukan dengan cara biasa.</p>
Dipulangkan dengan mendapatkan perintah	<p>Orang yang melanggar hukum karena melewati batas waktu tinggal dan diperintahkan untuk pulang ke negaranya dan bila dalam kondisi tubuh tidak baik, disiapkan akomodasi yang sederhana.</p> <p>Contoh orang yang dipulangkan ke negaranya/Deportasi dari Jepang sebagai berikut:</p> <ol style="list-style-type: none">(1) Dengan kesadarannya sendiri untuk kembali ke negaranya dan melaporkan sendiri ke Kantor Imigrasi wilayah setempat.(2) Tidak disesuaikan dengan pemaksaan untuk mengungsi/meninggalkan Jepang dari kesalahan melebihi batas izin tinggal.(3) Melakukan pelanggaran dengan melakukan pencurian, dan dihukum penjara dan hukumannya itu tidak bisa ditangguhkan.(4) Setelah lewat dari pengungsian dan mendapat perintah untuk keluar dari Jepang tetapi tidak menuruti perintah tersebut.(5) Diperintahkan untuk secepat mungkin dan dengan pasti untuk keluar dari Jepang.
Dipaksa untuk mengungsi (Penyerahan orang yang di Deportasi)	<p>Bila melakukan kejahatan dan ditangkap, maka orang tersebut harus mengikuti program karantina di rumah tahanan. Setelah itu diserahkan kepada petugas pengawas Imigrasi setempat untuk melanjutkan proses pengungsian(karantina) atau juga dapat disidang dan didakwa.</p> <p>Masa pengungsiannya 5 tahun lamanya dan dikeluarkan dari negara Jepang dan tidak dapat masuk lagi ke Jepang. Bila ada catatan dimasa lalunya pernah melewati karantina di negara Jepang maka 10 tahun lamanya akan dapat masuk ke negara Jepang lagi. Dan ada juga yang tidak dapat kembali lagi masuk ke negara Jepang.</p> <p>* Bila mendapatkan Surat Izin Tinggal khusus : Orang yang mengalami paksaan untuk dikarantina dan masalahnya dipertimbangkan oleh Menteri Perhukuman dan orang itu mendapatkan Izin Tinggal. Izin Tinggalnya diputuskan oleh Menteri Perhukuman boleh atau tidaknya menetap di Jepang, dan dapat juga tinggal di Jepang terus-menerus.</p>



2 Batas Jangka Waktu, Pembaharuan, Perubahan, Permanen, Membuat Izin Melakukan Kegiatan Lainnya dengan Sponsor Izin Tinggal, Re-entry Permit

2-4 Perubahan Izin Tinggal

Status Izin Tinggalnya (mempunyai pasangan hidupnya orang Jepang), (orang yang menetap), (orang yang bervisa permanen), (pasangannya bervisa permanent) status Visa yang demikian yang mendapatkan izin melakukan kegiatan tanpa ada batas waktu. Tidak perlu untuk mengubah status Izin Tinggalnya dikarenakan perubahan pekerjaan. Tetapi selain status Visa tersebut atau mempunyai status Visa yang lainnya harus melakukan perubahan status Visa/Izin Tinggalnya sesuai dengan lapangan pekerjaannya dan kerjanya. Untuk itu mendaftarkannya ke Kantor Imigrasi wilayahnya. Dokumen atau syarat-syarat yang harus dipersiapkannya tergantung dari status Visa dan jangka waktu Visa tersebut.

.Untuk lebih jelasnya tanyakanlah ke Kantor Imigrasi setempat.

Dokumen yang dibutuhkan	Tempat Pendaftaran/ Pemberian Informasi	Dari & sampai kapan	Biaya
<p>1. Formulir permohonan perubahan Izin Tinggal</p> <p>2. Paspor</p> <p>3. Kartu Tanda Penduduk Orang Asing</p> <p>4. Membuat karangan alasan mengapa membuat permohonan ini sebagai garansinya (bila mempunyai izin beraktifitas)</p> <p>5. Surat Izin Melakukan Kegiatan Beraktifitas dan lain-lain. Memberikan surat penjelasan tentang melakukan kegiatan aktifitas apa di Jepang.</p>	<p>Tempat Pendaftaran: Kantor Imigrasi setempat</p> <p>Pemberian Informasi: Kantor Imigrasi setempat dan Pusat informasi untuk orang asing (referensi 4 Tempat untuk menanyakan tentang masalah menetap)</p>	<p>Bila masa Izin Tinggalnya masih berlaku segeralah untuk mendaftarkan.</p>	<p>Bila mendapatkan persetujuan dikenakan bea materai ¥4,000</p>

INFORMASI KEHIDUPAN BERBAGAI BAHASA



A Izin Tinggal

▣ [A Izin Tinggal](#)

2 Batas Jangka Waktu, Pembaharuan, Perubahan, Permanen, Membuat Izin Melakukan Kegiatan Lainnya dengan Sponsor Izin Tinggal, *Re-entry Permit*

2-5 Izin Tinggal Permanen

Bila ingin tinggal di Jepang selamanya/permanen, harus mendaftarkan diri untuk membuat Izin Tinggal Permanent. Mendaftarkan diri ke Kantor Imigrasi wilayah setempat. Dengan demikian status Izin Tinggalnya menjadi permanent dan dapat tinggal selamanya dengan status kewarganegaraannya sendiri. Dan juga tidak perlu untuk mengurus perpanjangan Izin Tinggal, bila ingin berwisata dan keluar dari Jepang diperlukan Izin *Re-entry Permit* (izin keluar dan masuk lagi ke negara Jepang). Untuk memohon Izin Tinggal Permanent dibutuhkan beberapa persyaratan yang harus dipenuhi. Untuk lebih jelasnya hubungi Kantor Imigrasi di wilayah Anda.

Bila mendapatkan persetujuan dikenakan bea materai ¥8000.





2 Batas Jangka Waktu, Pembaharuan, Perubahan, Permanen, Membuat Izin Melakukan Kegiatan Lainnya dengan Sponsor Izin Tinggal, *Re-entry Permit*

2-6 Mengisi Formulir Permohonan Izin Kegiatan Beraktifitas

Sebagai contohnya orang yang bersekolah di Jepang dan ingin bekerjasambilan/part time, untuk itu dibutuhkan surat izin untuk melakukan kegiatan. Tetapi bila berkerja dengan mengharapkan penghasilan yang tinggi hal ini tidak sesuai dengan izin kerjanya, harus mendaftarkan dan menanyakannya ke Kantor Imigrasi setempat. Bila kegiatannya tidak sesuai dengan Izin Tinggal menetapnya, maka izin kerjanya dinyatakan melanggar hukum.

Untuk lebih jelasnya hubungilah pihak Kantor Imigrasi setempat.

Dokumen yang dibutuhkan	Tempat Pendaftaran/Pemberian Informasi	Kapan	Biaya
1. Mengisi formulir permohonan Izin kegiatan beraktifitas. 2. Surat yang menjelaskan kegiatan apa yang akan dilakukan untuk sebagai garansi. 3. Paspor 4. Kartu Tanda Penduduk Orang Asing Dan lain-lain Memperlihatkan bukti jati diri berupa surat. (Apabila permohonan suratnya dibuat memakai perantara/agen/diwakilkan)	Tempat pendaftaran: Kantor imigrasi di daerah setempat. Pemberian informasi: Kantor Imigrasi di daerah setempat atau pusat informasi untuk penduduk orang asing (mencari keterangan 4 Tempat untuk menanyakan tentang masalah menetap)	Pada waktu Anda ingin melakukan kegiatan beraktifitas	Gratis

INFORMASI KEHIDUPAN BERBAGAI BAHASA



A Izin Tinggal

▣ [A Izin Tinggal](#)

別記第二十八号様式（第十九条）

日本国政府法務省
Ministry of Justice, Government of Japan

Sample		資格外活動許可申請書	
		APPLICATION FOR PERMISSION TO ENGAGE IN ACTIVITY OTHER THAN THAT PERMITTED UNDER THE STATUS OF RESIDENCE PREVIOUSLY GRANTED	
To the Director General of		入国管理局長 殿 Regional Immigration Bureau	
<p>出入国管理及び難民認定法第19条第2項の規定に基づき、次のとおり資格外活動の許可を申請します。 Pursuant to the provisions of Article 19, Paragraph 2 of the Immigration-Control and Refugee-Recognition Act, I hereby apply for permission to engage in activities other than those permitted under the status of residence previously granted.</p>			
1 国籍 Nationality	2 氏名 Name	氏 Family name	名 Given names
3 性別 男・女 Sex Male/Female	4 生年月日 Date of birth	年 Year	月 Month 日 Day
5 出生地 Place of birth	6 配偶者の有無 有・無 Marital status Married/Single	7 職業 Occupation	8 本国における居住地 Home town/city
9 日本における居住地 Address in Japan			電話番号 Telephone No.
10 旅券(1)番号 Passport Number	(2)有効期限 Date of expiration		年 Year 月 Month 日 Day
11 上陸許可又は在留資格取得年月日 Date of entry or permission to acquire status of residence	年 Year	月 Month	日 Day
12 現に有する在留資格 Status of residence	在留期間 Period of stay	在留期限 Date of expiration	年 Year 月 Month 日 Day
13 外国人登録証明書番号 Alien registration certification number			
14 現在の在留活動の内容(学生にあつては学校名及び週間授業時間) Present activity (for student: name of school, lesson hours per week)			
15 他に従事しようとする活動の内容 Other activity to engage in			
(1) 職務の内容 Type of activity	<input type="checkbox"/> 翻訳・通訳 Translation/Interpretation	<input type="checkbox"/> 語学教師 Language teaching	<input type="checkbox"/> その他() Other
(2) 雇用契約期間 Term of employment contract	(3) 週間稼働時間 Working hours per week	(4) 月額報酬 Monthly salary	円
16 勤務先 Place of employment			
(1) 名称 Name			
(2) 所在地 Address	電話番号 Telephone No.		
(3) 業種 Type of business	<input type="checkbox"/> 製造 Manufacturing	<input type="checkbox"/> 商業 Commerce	<input type="checkbox"/> 教育 Education
	<input type="checkbox"/> その他 Other		
17 代理人(法定代理人による申請の場合に記入) Proxy (in case of legal representative)			
(1) 氏名 Name	(2) 本人との関係 Relationship with the applicant		
(3) 住所 Address	電話番号 Telephone No.		
以上の記載内容は事実と相違ありません。I hereby declare that the statement given above is true and correct.			
申請人(法定代理人)の署名 Signature of applicant (legal representative)			
年 Year 月 Month 日 Day			
18 代理人・申請取次者等(申請取次者・弁護士・行政書士等による申請の場合に記入) Proxy, agent or other (in case of an agent, lawyer, administrative scrivener or other)			
(1) 氏名 Name	(2) 住所 Address		
(3) 所属機関等 Organization to which the agent belongs	電話番号 Telephone No.		
官 用 欄 FOR OFFICIAL USE ONLY			
受理 E. D. NO.	外国人登録番号		
処理 許可期限 年 月 日	許可内容 職業 1. その他 2.	実務調査 有り 1. 無し 2.	取次の場合 取次申請 1. 取次無し 2.
G 台帳区分 受理庁コード	受理番号	不許可の場合 コード 不許可 1. <input type="checkbox"/>	
入力 受理年月日 年 月 日	許可年月日 年 月 日	決裁区分	

(出入 28 (ロ))





2 Batas Jangka Waktu, Pembaharuan, Perubahan, Permanen, Membuat Izin Melakukan Kegiatan Lainnya dengan Sponsor Izin Tinggal, *Re-entry Permit*

2-7 Izin Keluar dan Masuk Negara (*Re-entry Permit*)

Bila Anda mempunyai Izin Tinggal dan akan berpergian untuk sementara waktu keluar negara Jepang, diharuskan mendaftarkan *re-entry permit* ke Kantor Imigrasi. Sebelum keluar negara Jepang untuk sementara waktu dan akan kembali lagi masuk ke Jepang, buatlah izin (*re-entry permit*) ke Kantor Imigrasi setempat. Dengan demikian bila Anda masuk ke negara Jepang, Anda tidak perlu lagi membuat Izin Tinggal lagi. Dan dapat terus menggunakan Izin Tinggal yang sama, dan bisa tinggal di Jepang lagi.

(1) *Re-entry Permit* adalah

Orang yang mempunyai status Izin Tinggalnya jangka pendek seperti (Visa pariwisata, pembicaraan bisnis bertemu sanak saudara, masuk ke Jepang dengan Visa kerja dengan waktu singkat) selain dari Izin Tinggal tersebut, status visa yang lainnya bila akan keluar dari Jepang untuk sementara waktu diharuskan mendaftarkan diri untuk izin keluar dan masuk ke Jepang. Bila tidak mendaftarkannya maka Izin Tinggalnya dinyatakan melanggar hukum Izin Tinggal.

(2) Izin Satu Kali dan Izin Beberapa kali (*Re-entry Permit*)

Re-entry permit terbagi menjadi, izin satu kali saja dan izin beberapa kali.

Izin satu kali: Dapat digunakan sekali saja.

Izin beberap kali: Dapat digunakan dengan beberapa kali pemakaian.

(3) Jangka Berlakunya

Pemohonan *re-entry permit* jangka waktunya sama dengan jangka waktu Izin Tinggal, yaitu batas maksimumnya 3 tahun (untuk status Izin Tinggal Istimewa adalah 4 tahun), tidak dapat melebihi jangka waktu Izin Tinggal. Formulir pemohonannya sampai 10 hari sebelum habis jangka waktu Izin Tinggal.

Dokumen yang dibutuhkan	Tempat Pendaftaran/Pemberian Informasi	Sampai kapan	Biaya
1. Formulir permohonan Surat Izin Keluar Jepang/ <i>Re-Entry Permit</i> 2. Paspur 3. Kartu Tanda Penduduk Orang Asing	Tempat Pendaftaran: Kantor Imigrasi setempat Pemberian Informasi: Kantor Imigrasi setempat dan Pusat informasi untuk orang asing (referensi 4 Tempat untuk menanyakan tentang masalah menetap)	Masa masih menetap, sebelum masa habisnya jangka waktu Izin Tinggal dalam 10 hari, boleh mendaftarkan.	Bila diizinkan (izin untuk satu kali) bea materai ¥3000 (izin untuk beberapa kali bea materai ¥6000).

INFORMASI KEHIDUPAN BERBAGAI BAHASA



A Izin Tinggal

■ [A Izin Tinggal](#)

別記第四十号様式（第二十九条）

日本国政府法務省
Ministry of Justice, Government of Japan

Sample

再入国許可申請書
APPLICATION FOR RE-ENTRY PERMIT

入国管理局長 殿
Regional Immigration Bureau

To the Director General of

出入国管理及び難民認定法第26条第1項の規定に基づき、次のとおり再入国の許可を申請します。
Pursuant to the provisions of Article 26, Paragraph 1 of the Immigration-Control and Refugee-Recognition Act, I hereby apply for a re-entry permit.

氏 Family name 名 Given names

1 国籍 Nationality _____ 2 氏名 Name _____

3 性別 男・女 4 生年月日 _____ 年 月 日 5 出生地 _____
Sex Male / Female Date of birth Year Month Day Place of birth

6 配偶者の有無 有・無 7 職業 _____ 8 本国における居住地 _____
Marital status Married / Single Occupation Home town / city

9 日本における居住地 _____ 電話番号 Telephone No. _____
Address in Japan

10 旅券(1)番号 _____ (2)有効期限 _____ 年 月 日
Passport Number Date of expiration Year Month Day

11 上陸許可又は在留資格取得年月日 _____ 年 月 日
Date of entry or permission to acquire status of residence Year Month Day

12 現に有する在留資格 _____ 在留期間 _____ 在留期限 _____ 年 月 日
Status of residence Period of stay Date of expiration Year Month Day

13 外国人登録証明書番号 _____ 14 再入国許可による出入国の有無 有・無
Alien registration certification number Have you ever entered by re-entry permit? Yes / No

15 渡航先国名 _____
Destinations

16 旅行目的 観光 商用 親族訪問 留学 その他()
Purpose of travel Tourism Business Visit relatives Study Others

17 出国予定年月日・港 _____ 年 月 日 _____ (空) 港
Expected date and port of departure Year Month Day (Air) Port

18 再入国予定年月日・港 _____ 年 月 日 _____ (空) 港
Expected date and port of re-entry Year Month Day (Air) Port

19 希望する再入国許可 1回限りの再入国許可 数次の再入国許可
Requested re-entry permit Single Multiple

20 旅券を取得することができない場合は、その理由 _____
If you cannot obtain a passport, please explain the reason.

21 代理人(法定代理人による申請の場合に記入) Proxy (in case of legal representative)

(1) 氏名 _____ (2) 本人との関係 _____
Name Relationship with the applicant

(3) 住所 _____ 電話番号 _____
Address Telephone No.

以上の記載内容は事実と相違ありません。I hereby declare that the statement given above is true and correct.
申請人(法定代理人)の署名 _____ 年 月 日
Signature of applicant (legal representative) Year Month Day

22 代理人・申請取次者等(申請取次者・弁護士・行政書士等による申請の場合に記入)
Proxy, agent or other (in case of an agent, lawyer, administrative scrivener or other)

(1) 氏名 _____ (2) 住所 _____
Name Address

(3) 所属機関等(親族等については、本人との関係) _____ 電話番号 _____
Organization to which the agent belongs (in case of a relative, relationship with the applicant) Telephone No.

官 用 欄 FOR OFFICIAL USE ONLY

受理 _____ E. E. (E.D.) NO. _____

処 _____ 許可期限 _____ 旅券番号 _____ 旅券交付 _____
Year Month Day 旅券コード 旅券印別 旅券印別 旅券印別 旅券印別

理 _____ 旅券番号 _____ 旅券印別 _____ 旅券印別 _____
旅券印別 旅券印別 旅券印別 旅券印別

G _____ 台帳区分 _____ 受理年 _____ 受理月 _____ 受理日 _____
Year Month Day 受理年 受理月 受理日

力 _____ 受理年月日 _____ 不許可の場合 _____ 決裁区分 _____
Year Month Day 不許可 1.

(出入 40 (口))



INFORMASI KEHIDUPAN BERBAGAI BAHASA



A Izin Tinggal

▣ [A Izin Tinggal](#)

2 Batas Jangka Waktu, Pembaharuan, Perubahan, Permanen, Membuat Izin Melakukan Kegiatan Lainnya dengan Sponsor Izin Tinggal, *Re-entry Permit*

2-8 Permohonan Pembuatan Izin Tinggal

Anak yang lahir di Jepang dan tidak mempunyai kewarganegaraan Jepang, ingin tinggal di Jepang harus melapor dan mendaftarkan diri anak tersebut untuk membuat Status Izin Tinggal di Kantor Imigrasi wilayah setempat, waktunya 30 hari dari anak tersebut lahir, bila 60 hari setelah kelahiran dan akan keluar dari negara Jepang tidak perlu mendaftarkannya.

Dokumen yang dibutuhkan	Tempat Pendaftaran/ Pemberian Informasi	Sampai kapan	Biaya
1. Formulir permohonan membuat Izin Tinggal 2. Surat akte kelahiran, buku kesehatan Ibu dan anak (<i>boshitecho</i>), dan lain-lain 3. Pasport dan Kartu Tanda Penduduk Orang Asing (kedua orang tuanya)	Tempat Pendaftaran: Kantor Imigrasi setempat Pemberian Informasi: Kantor Imigrasi setempat dan Pusat informasi untuk orang asing (referensi 4 Tempat untuk menanyakan tentang masalah menetap)	30 hari dari lahir (bila 60 hari setelah lahir akan keluar negara Jepang tidak diperlukan)	Gratis

INFORMASI KEHIDUPAN BERBAGAI BAHASA



A Izin Tinggal

▣ [A Izin Tinggal](#)

別記第三十六号様式（第二十四条）

日本国政府法務省
Ministry of Justice, Government of Japan

Sample

在留資格取得許可申請書 APPLICATION FOR PERMISSION TO ACQUIRE STATUS OF RESIDENCE

入国管理局長 殿

To the Director General of Regional Immigration Bureau

出入国管理及び難民認定法第22条の2第2項（第22条の3において準用する場合を含む。）の規定に基づき、次のとおり在留資格の取得を申請します。

Pursuant to the provisions of Article 22-2, Paragraph 2 (including cases where the same shall apply mutatis mutandis under Article 22-3) of the Immigration Control and Refugee Recognition Act, I hereby apply for permission to acquire status of residence.

1 国籍 Nationality _____ 2 氏名 Name 氏 Family name 名 Given names _____

3 性別 男・女 4 生年月日 年 月 日 5 出生地
Sex Male/Female Date of birth Year Month Day Place of birth _____

6 配偶者の有無 有・無 7 職業 8 本国における居住地
Marital status Married / Single Occupation Home town/city _____

9 日本における居住地 電話番号
Address in Japan Telephone No. _____

10 旅券 (I) 番号 (2) 有効期限 年 月 日
Passport Number Date of expiration Year Month Day _____

11 外国人登録証明書番号
Alien registration certification number _____

12 在留資格取得の事由 Cause of application
 出生 国籍離脱・喪失 その他 ()
Birth Loss of Japanese nationality Others

13 希望する在留資格 Desired status of residence _____ 在留期間 Desired period of stay _____

14 在留の目的 Purpose of stay _____

15 在日親族 (父・母・配偶者・子・兄弟姉妹など) 及び同居者
Family in Japan (Father, Mother, Spouse, Son, Daughter, Brother, Sister or others) or co-residents

続柄 Relationship	氏名 Name	生年月日 Date of birth	国籍 Nationality	同居 Residing with applicant or not はい・いいえ Yes / No	勤務先・通学先 Place of employment/school	在留資格 Status of residence
				はい・いいえ Yes / No		
				はい・いいえ Yes / No		
				はい・いいえ Yes / No		
				はい・いいえ Yes / No		

16 在日身元保証人又は連絡先 Guarantor in Japan
(1) 氏名 Name _____
(2) 住所 Address _____ 電話番号 Telephone No. _____

17 代理人 (法定代理人による申請の場合に記入) Proxy (in case of legal representative)
(1) 氏名 Name _____ (2) 本人との関係 Relationship with the applicant _____
(3) 住所 Address _____ 電話番号 Telephone No. _____

以上の記載内容は事実と相違ありません。I hereby declare that the statement given above is true and correct.

申請人 (法定代理人) の署名 Signature of applicant (legal representative) _____ 年 月 日
Year Month Day

18 代理人・申請取次者等 (申請取次者・弁護士・行政書士等による申請の場合に記入)
Proxy, agent or other (in case of an agent, lawyer, administrative scrivener or other)
(1) 氏名 Name _____ (2) 住所 Address _____
(3) 所属機関等 (親族等については、本人との関係) Organization to which the agent belongs (in case of a relative, relationship with the applicant) _____ 電話番号 Telephone No. _____

官 用 欄 FOR OFFICIAL USE ONLY





3 Pembuatan Surat Keterangan Izin Kerja

Surat Keterangan Izin Kerja adalah: untuk memberikan kemudahan fasilitas kedua belah pihak bagi majikan atau pemiliknya dan orang asing (pekerja). Bila yang memohon orang asing, orang itu sendiri dapat membuatnya, Surat Keterangan Izin Kerja ini dan dapat menjadi bukti untuk dapat berkerja.

Mendaftarkannya di Kantor Imigrasi wilayah setempat.

Dokumen yang dibutuhkan	Tempat Pendaftaran/Pemberian Informasi	Sampai kapan	Biaya
1.Mengisi formulir permohonan izin kerja 2.Paspor/Kartu Tanda Penduduk Orang Asing (Bila mempunyai izin beraktifitas sebagai garansi) 3. Surat Izin Melakukan Kegiatan Beraktifitas. dan lain-lain.	Tempat Pendaftaran: Kantor Imigrasi setempat Pemberian Informasi: Kantor Imigrasi setempat dan Pusat informasi untuk orang asing (referensi 4 Tempat untuk menanyakan tentang masalah menetap)	bila dibutuhkan	Pendaftaran dikenakan bea materai ¥ 680



4 Tempat Untuk Menanyakan Tentang Masalah Menetap

Di Kantor Imigrasi Anda dapat mendaftarkan berbagai macam hal tentang pendaftaran masuk ke negara, Izin Tinggal, dan lain sebagainya, untuk itu diberbagai wilayah terdapat tempat untuk menangani hal tersebut, Sendai, Tokyo, Yokohama, Nagoya, Osaka, Kobe, Hiroshima dan Fukuoka terdapat Kantor Imigrasi yang menangani masalah tersebut. Dan juga cabang “pusat informasi untuk orang asing ” yang menetap. Di pusat informasi ini bukan hanya bahasa Jepang saja bila ingin berkonsultasi tetapi telah tersedia berbagai bahasa asing (Bahasa Inggris, bahasa Korea, bahasa Cina, bahasa Spanyol).

Dan juga di daerah Sapporo, Takamatsu dan Naha terdapat Kantor Imigrasi daerah, dikantor cabang dapat menerima konsultasi. Di setiap Kantor Imigrasi menyediakan konsultasi lewat telepon dan datang langsung untuk menanyakan hal tersebut. Silahkan menggunakan fasilitas yang tersedia ini.

		Kode Pos	Alamat	Telepon
Pusat Informasi Untuk Orang Asing yang Menetap	Sendai	983-0842	Miyagi-ken, Sendai-shi, Miyagino-ku, Gorin 1-3-20	022-298-9014
	Tokyo	108-8255	Tokyo-to, Minato-ku, Konan 5-5-30	03-5796-7112
	Shinjuku	160-0021	Tokyo-to, Shinjuku-ku, Kabuki-cho 2-44-1, Tokyo Kenko Plaza “Hygeia” 11F, Plaza Multi Kebudayaan Shinjuku	03-3209-6177
	Yokohama	236-0002	Kanagawa-ken, Yokohama-shi, Kanazawa-ku Torihama-cho 10-7	045-769-0230
	Nagoya	455-8601	Aichi -ken, Nagoya-shi, Minato-ku, Shoho-cho 5-18	052-559-2151 052-559-2152
	Osaka	559-0034	Osaka-shi, Suminoe-ku, Nanko kita 1-29-53	06-4703-2150
	Kobe	650-0024	Hyogo-ken, Kobe-shi, Chuo-ku, Kaigandori 29	078-326-5141
	Hiroshima	730-0012	Hiroshima-ken, Hiroshima-shi, Naka-ku, Kamihacchobori 6-30	082-502-6060
Instansi Penasehat	Fukuoka	812-0003	Fukuoka-ken, Fukuoka-shi, Hakata-ku, Shimosui 778-1, Fukuoka Airport, Pesawat Domestik Terminal 3	092-626-5100
	Sapporo	060-0042	Hokkaido, Sapporo-shi, Chuo-ku, Odori Nishi 12	011-261-9667
	Takamatsu	760-0033	Kagawa-ken, Takamatsu-shi, Marunouchi 1-1	087-822-5852
	Naha	900-0022	Okinawa-ken, Naha-shi, Higawa 1-15-15	098-831-5497

Sumber: Home Page Kantor Imigrasi