



1 긴급시





구급, 화재나 교통사고, 도난 등의 범죄를 당한 경우는 당황하지 않고 침착하게 SOS 를 부릅니다. 여기서는 긴급 시의 연락처와 대처방법에 대해 설명합니다.

1-1 긴급, 화재나 교통사고, 범죄시의 긴급전화

(1) 긴급 다이얼

긴급전화는 다음 4 개의 경우에 따라 각각 번호가 정해져 있습니다. 어느 것이든 24 시간 접수합니다.

●긴급 다이얼

<p>구급</p> <p>119 번 (소방)</p> <p>급한 병이나 부상 등 구급차를 필요로 하는 경우</p> 	<p>화재</p> <p>119 번 (소방)</p> 
<p>교통사고</p> <p>110 번 (경찰)</p> 	<p>범죄</p> <p>110 번 (경찰)</p> 

어디까지나 긴급용 번호입니다. 상담이나 문의를 위해서는 다이얼하지 마십시오. 구급차는 무료입니다만, 자가용이나 택시로 옮길 수 있을 정도의 가벼운 병이나 상처의 경우는 이용할 수 없습니다.

(2) 대응전화

고정전화, 공중전화, 핸드폰, PHS 어느 것이든 119 번, 110 번으로 걸 수 있습니다. 공중전화에서는 주소를 전하지 않아도 발신지 주소를 자동적으로 알 수 있습니다.

다언어생활정보



P 긴급·재해시

▶ [P 긴급·재해시 의 TOP 으로](#)

●공중전화에서 거는 방법

공중전화의 「긴급용 통보 다이얼」을 누르면 동전이나 카드가 필요 없습니다. 수화기를 들고 빨간 「긴급용 통보 다이얼」을 누르고 나서, 「119」「110」을 다이얼합니다.

