

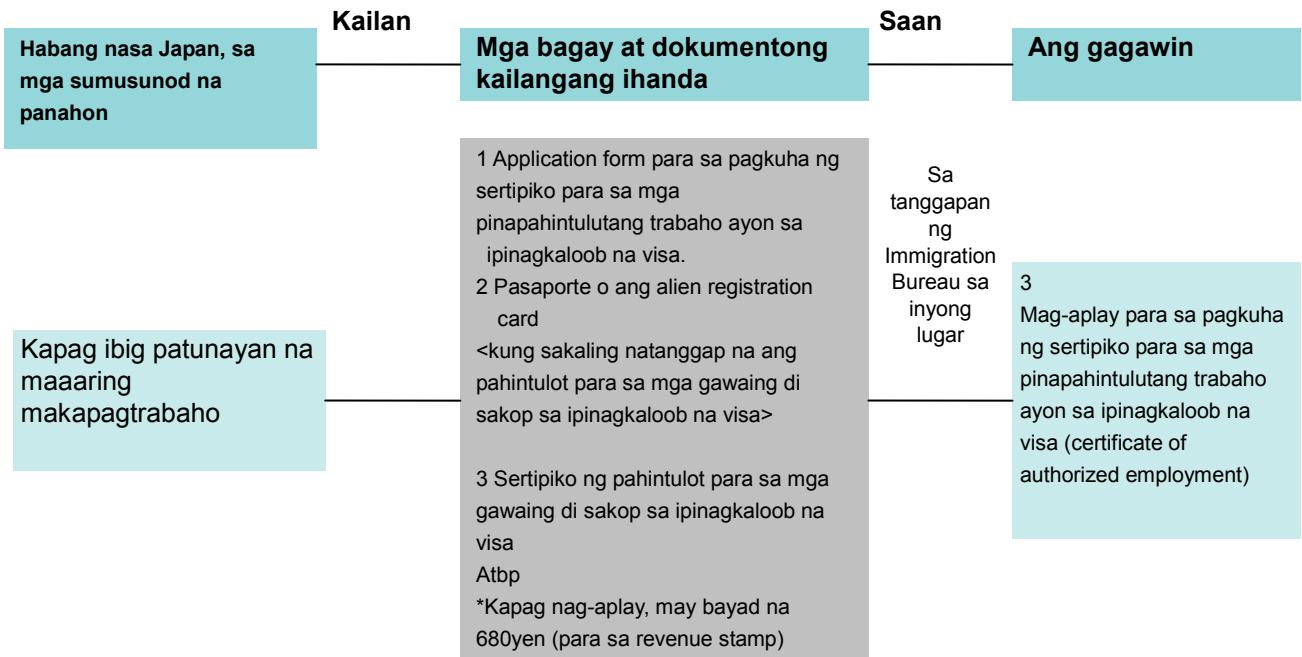
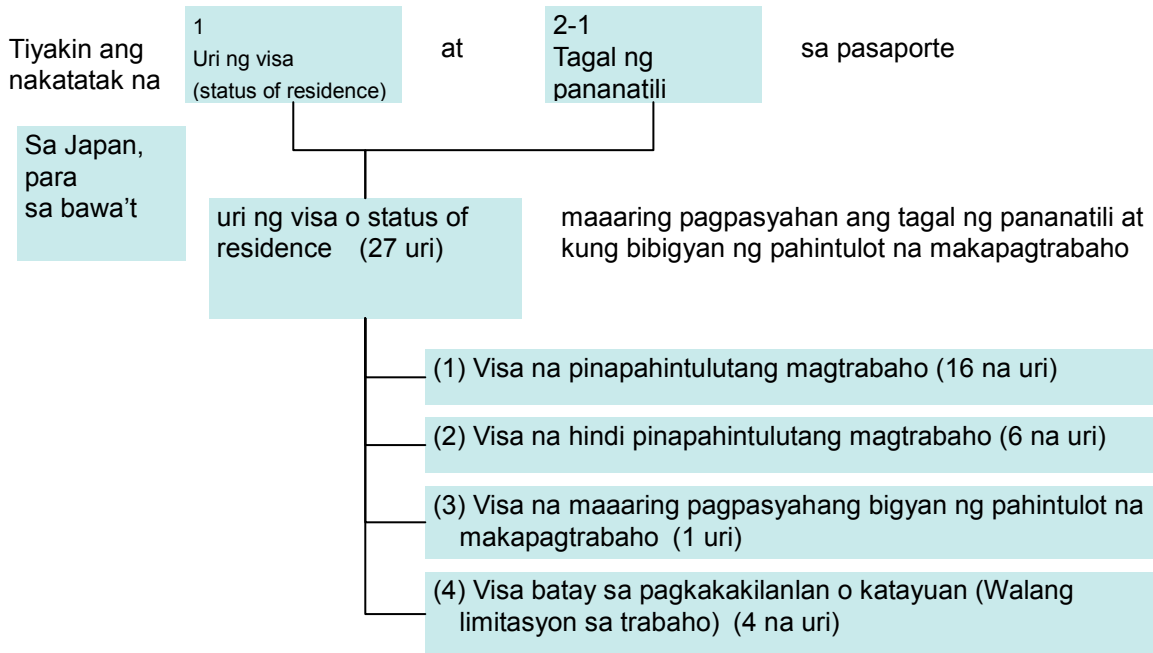


A Uri ng visa o status of residence

[▲ Bumalik sa TOP ng A Uri ng visa o status of residence](#)

Pagdating sa Japan

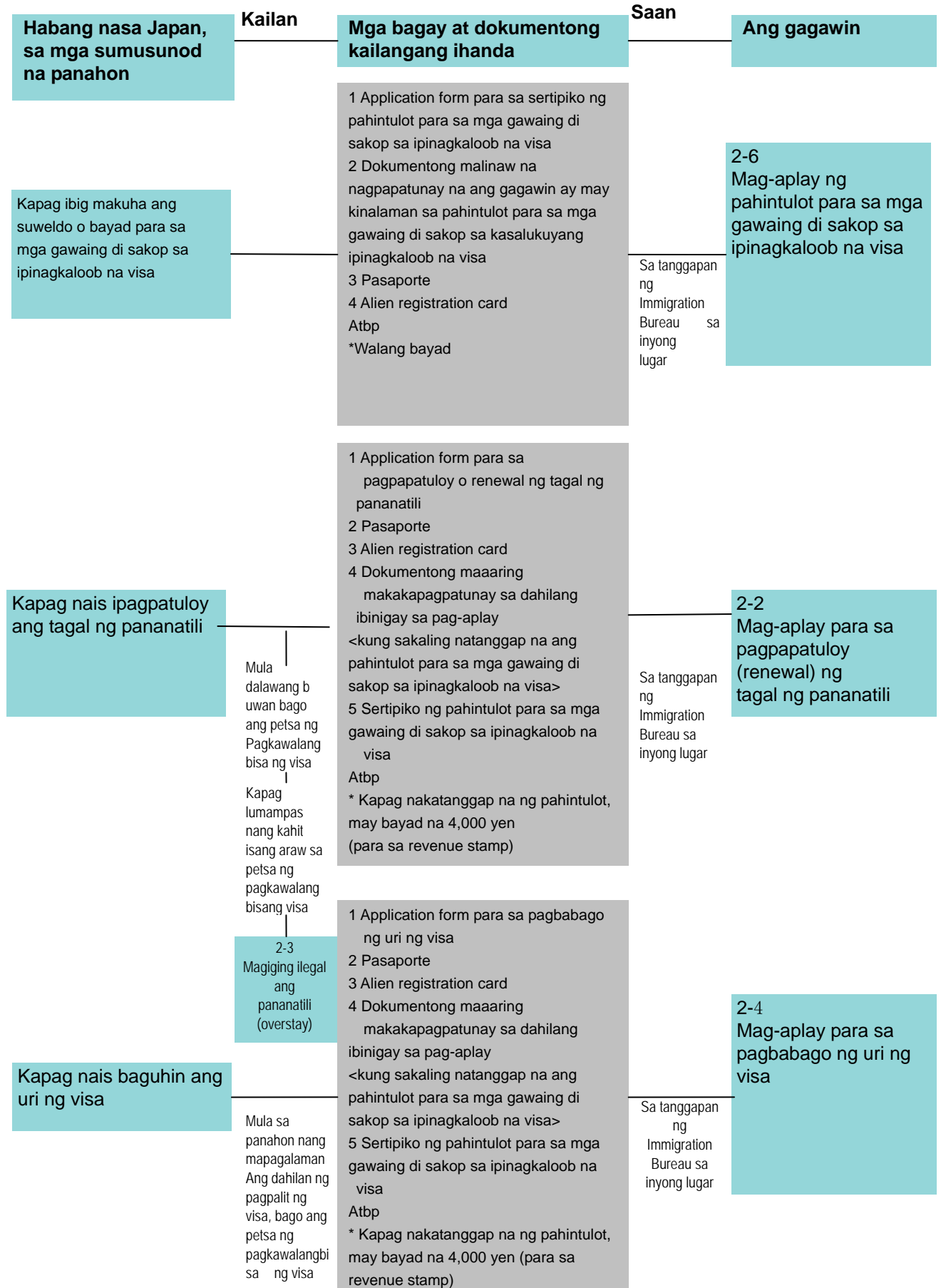
Kapag mananatili sa Japan





A Uri ng visa o status of residence

▲ [Bumalik sa TOP ng A Uri ng visa o status of residence](#)



Impormasyon tungkol sa Pamumuhay sa Iba't-ibang Wika



A Uri ng visa o status of residence

▲ [Bumalik sa TOP ng A Uri ng visa o status of residence](#)

Habang nasa Japan, sa mga sumusunod na panahon	Kailan	Mga bagay at dokumentong kailangang ihanda	Saan	Ang gagawin
Kapag nais maging permanenteng residente		Kailangang matupad ang ilang kondisyon upang makatanggap ng pahintulot * Kapag nakatanggap na ng pahintulot, may bayad na 8,000 yen (para sa revenue stamp)	Sa tanggapan ng Immigration Bureau sa inyong lugar	2-5 Mag-aplay para sa pahintulot na maging permanenteng residente
Kapag pansamantalang lalabas ng Japan	Hanggang 10 araw bago ang petsa ng pagkawalangkisa ng visa	1 Application form para humingi ng pahintulot para muling makapasok sa Japan (re-entry permit) 2 Pasaporte 3 Alien registration card * Kapag nakatanggap na ng pahintulot, may bayad bilang processing fee na 3,000 yen (single entry) o di kaya'y 6,000 yen (multiple entry)	Sa tanggapan ng Immigration Bureau sa inyong lugar	2-7 Mag-aplay para sa pahintulot na para muling makapasok sa Japan (single entry) 2-7 Mag-aplay para sa pahintulot na para muling makapasok sa Japan (multiple entry)
Kapag nais kumuha ng visa para sa sanggol na ipinanganak sa Japan	Sa loob ng 30 araw mula sa araw na ipinanganak	1 Application form para humingi ng pahintulot para sa pagkuha ng visa o residence status 2 Sertipiko sa pagrehistro ng kapanganakan (shushou todoke), talaan ng kalusugan ng mag-ina (boshi kenkou techou), atbp 3 Pasaporte o alien registration card ng magulang	Sa tanggapan ng Immigration Bureau sa inyong lugar	2-8 Apply for permission to acquire status of residence

