

# Thông tin cuộc sống bằng nhiều thứ tiếng



## P Khẩn cấp và tai nạn

[P Khẩn cấp và tai nạn](#)

### 1 Trường hợp khẩn cấp





Trường hợp cấp cứu, hỏa hoạn hay tai nạn giao thông, mất cắp, thì không được hoảng hốt, bình tĩnh và gọi cấp cứu SOS. Sau đây, chúng tôi xin hướng dẫn về các số điện thoại liên lạc và các biện pháp xử lý trong các trường hợp khẩn cấp.

#### 1-1 Số điện thoại khẩn cấp trong trường hợp phải cấp cứu, hỏa hoạn, tai nạn giao thông hay phạm tội

##### (1) Quay số khẩn cấp

Tương ứng với 4 trường hợp thì các số điện thoại khẩn cấp được chia ra như sau. Bất kì số điện thoại nào cũng có thể liên lạc trong suốt 24h.

##### ● Quay số khẩn cấp

<p><b>Cấp cứu</b> <b>Số 119</b></p> <p>Trường hợp cần xe cấp cứu như bị bệnh đột xuất hoặc bị thương.</p> 	<p><b>Hỏa hoạn</b> <b>Số 119</b> (cứu hỏa)</p> 
<p><b>Tai nạn giao thông</b> <b>Số 110</b> (cảnh sát)</p> 	<p><b>Tội phạm</b> <b>Số 110</b> (cảnh sát)</p> 

Tất cả các số trên chỉ sử dụng trong trường hợp khẩn cấp. Không quay số khi muốn tư vấn hoặc tìm kiếm thông tin. Xe cấp cứu miễn phí, nhưng không được sử dụng trong trường hợp có thể di chuyển được người bị bệnh, thương nhẹ bằng phương tiện cá nhân, taxi



# Thông tin cuộc sống bằng nhiều thứ tiếng



## P Khẩn cấp và tai nạn

[P Khẩn cấp và tai nạn](#)

### (2) Điện thoại đối ứng

Điện thoại cố định, điện thoại công cộng, điện thoại di động, dịch vụ điện thoại không dây PHS đều có thể gọi đến số 119 và 110. Khi gọi bằng điện thoại công cộng, không cần nói địa chỉ thì người nhận cũng sẽ biết được nơi người gọi đến.

### ● Cách gọi bằng điện thoại công cộng

Khi ấn vào “Phím thông báo khẩn cấp” trên điện thoại công cộng, thì không cần sử dụng tiền xu hoặc thẻ. Nhắc ống nghe lên, ấn vào “phím thông báo khẩn cấp” màu đỏ rồi quay tới số “119”, “110”.

